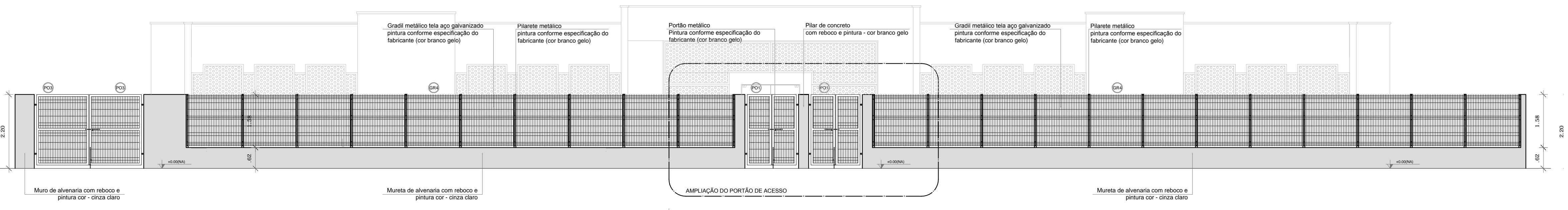
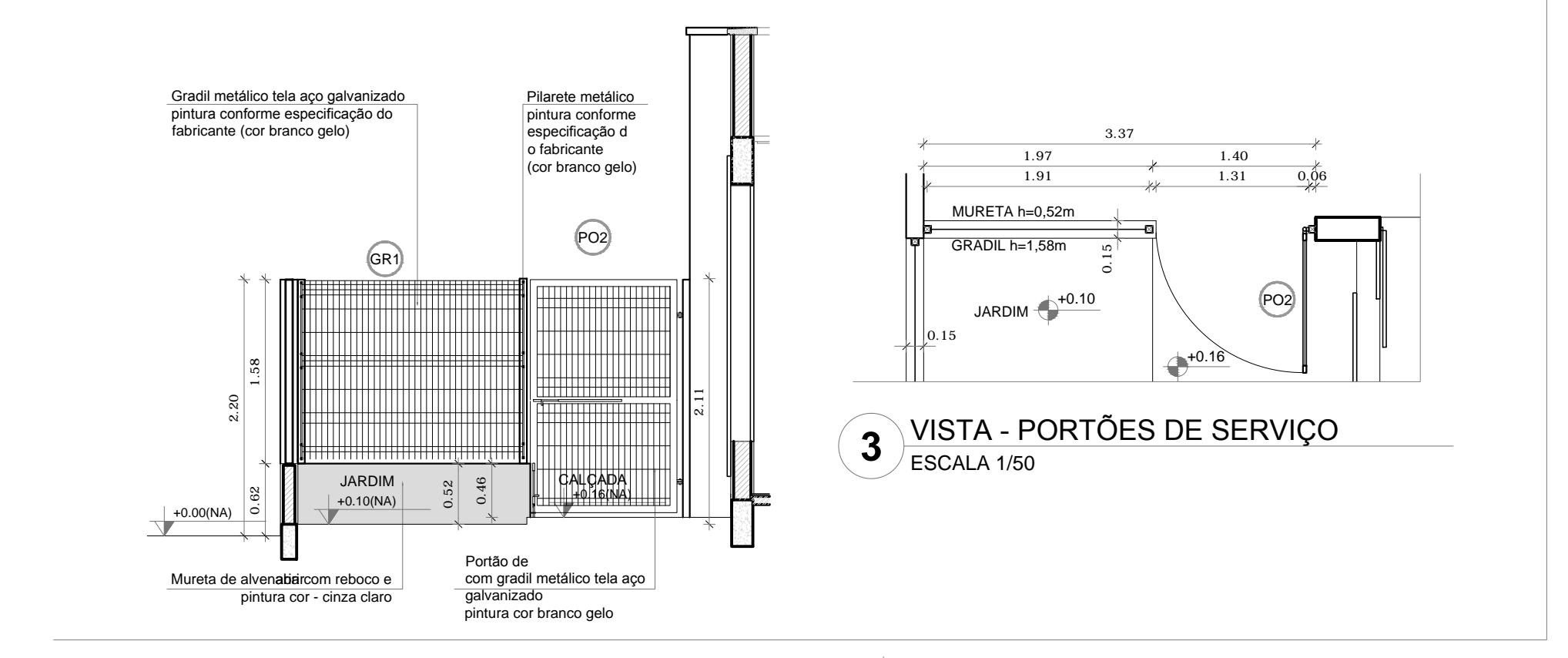


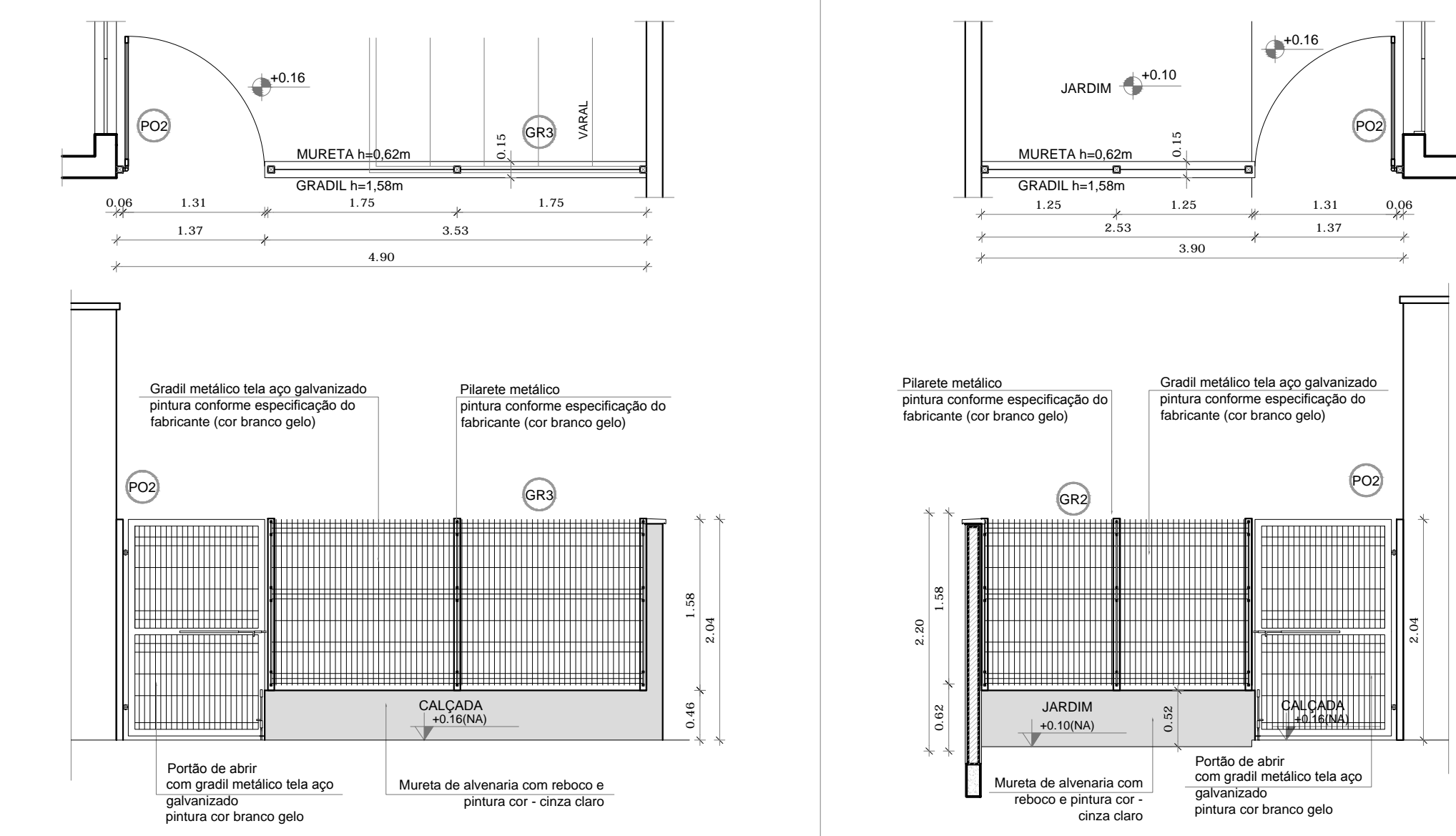
1 PLANTA BAIXA - PORTÕES E FECHAMENTOS
ESCALA 1/75



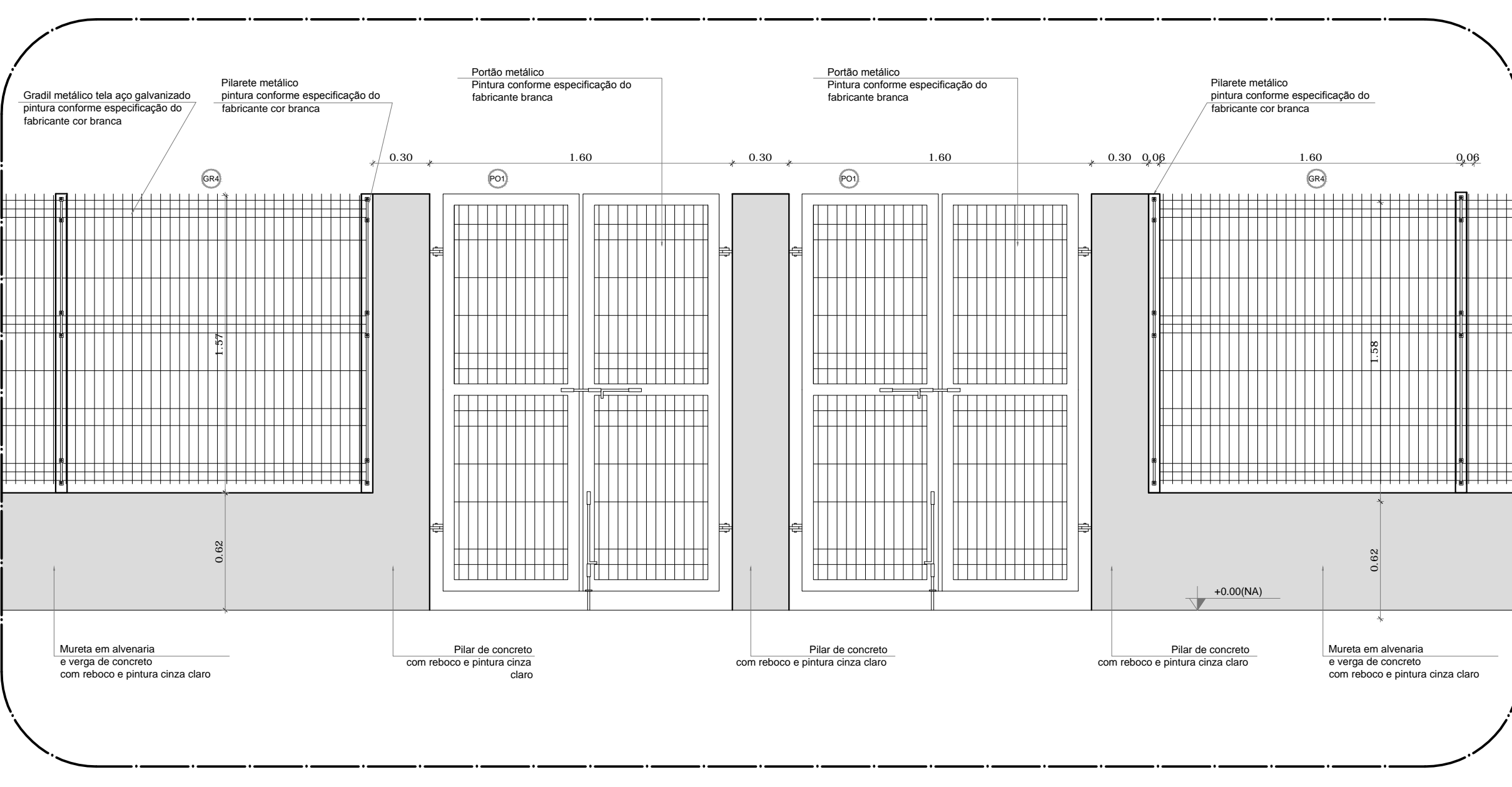
2 VISTA - PORTÕES E FECHAMENTOS
ESCALA 1/75



3 VISTA - PORTÕES DE SERVIÇO
ESCALA 1/50



4 PORTÕES LATERAIS
ESCALA 1/50



5 AMPLIAÇÃO - PORTÃO DE ACESSO
ESCALA 1/25

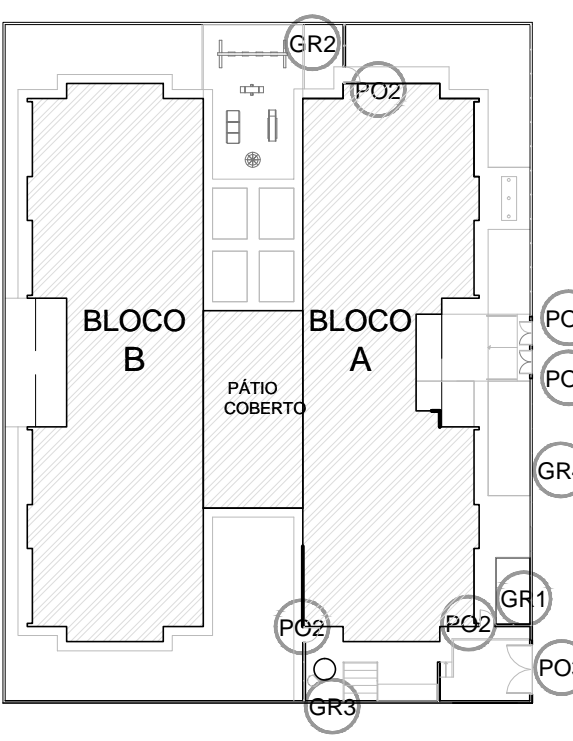
NOTAS

- MEDIDAS E NÍVEIS EM METROS.
- VERIFICAR POSIÇÃO EXATA DOS PILARES NO PROJETO ESTRUTURAL.
- VERIFICAR DETALHES CONSTRUCTIVOS PERTINENTES NAS PRANCHAS DE DETALHAMENTO.
- EM CASO DE CONFLITO DE INFORMAÇÕES ENTRE O PROJETO GRÁFICO E O MEMORIAL DESCRITIVO, PREVALECE A INFORMAÇÃO CONTIDA NOS DESENHOS.
- ALTERAÇÕES NESTE PROJETO SOMENTE COM AUTORIZAÇÃO EXPRESSA DO FNDE

REFERÊNCIAS:

- PLANILHA DE QUANTITATIVOS
- MEMORIAL DESCRITIVO E ESPECIFICAÇÕES TÉCNICAS

LEGENDA:			
	INDICAÇÃO NÍVEIS PLANTA E CORTE		INDICAÇÃO DE VISTAS
	INDICAÇÃO DE CORTES		ESPECIFICAÇÕES DE MATERIAIS
	INDICAÇÃO DE FACHADAS		INDICAÇÃO DE EIXOS
	INDICAÇÃO DE PORTAS E JANELAS		INDICAÇÃO DE ELEMENTOS (BANCADAS, PRATELEIRAS E ETC.)



CROQUI DE REFERÊNCIA



PROJETO PADRÃO - FNDE

PROPRIETÁRIO: : PREFEITURA MUNICIPAL DE PELOTAS

ENDEREÇO: EMEI DUNAS - EMEI EUCALIPTOS - EMEI SÍTIO FLORESTA - EMEI SANGA FUNDA - EMEI VILA PRINCESA

MUNICÍPIO - UF: PELOTAS - RS

PROPRIETÁRIO

RESP. TÉCNICO CREA

AUTOR DO PROJETO CAU

DLFO CREA

RA

ENDEREÇOS PROJETO TIPO 2:

EMEI DUNAS - RUA GIOVANI GUIMARÃES, 570

EMEI EUCALIPTOS - RUA BEZERRA DE MENEZES, S/ N°

EMEI SÍTIO FLORESTA - RUA IGNAÇÃO T. MACHADO, S/ N°

EMEI SANGA FUNDA - AV. ILDEFONSO SIMÕES LOPES, 5062

EMEI VILA PRINCESA - AV. 4 VL. PRINCESA, S/ N°

OBSERVAÇÕES:

PROJETO EXECUTIVO

PROGRAMA PROINFÂNCIA - PROJETO TIPO 2			
PROJETO DE ARQUITETURA			
COORDENAÇÃO CGEST - Coordenação Geral de Infraestrutura Educacional	DETALHAMENTO GRADIS E PORTÕES		ARQ
	REVISÃO R.00	ESCALA INDICADA DATA EMISSÃO JUNHO/2015	
FORMATO A1 (841X594)			PRANCHA 17/34